

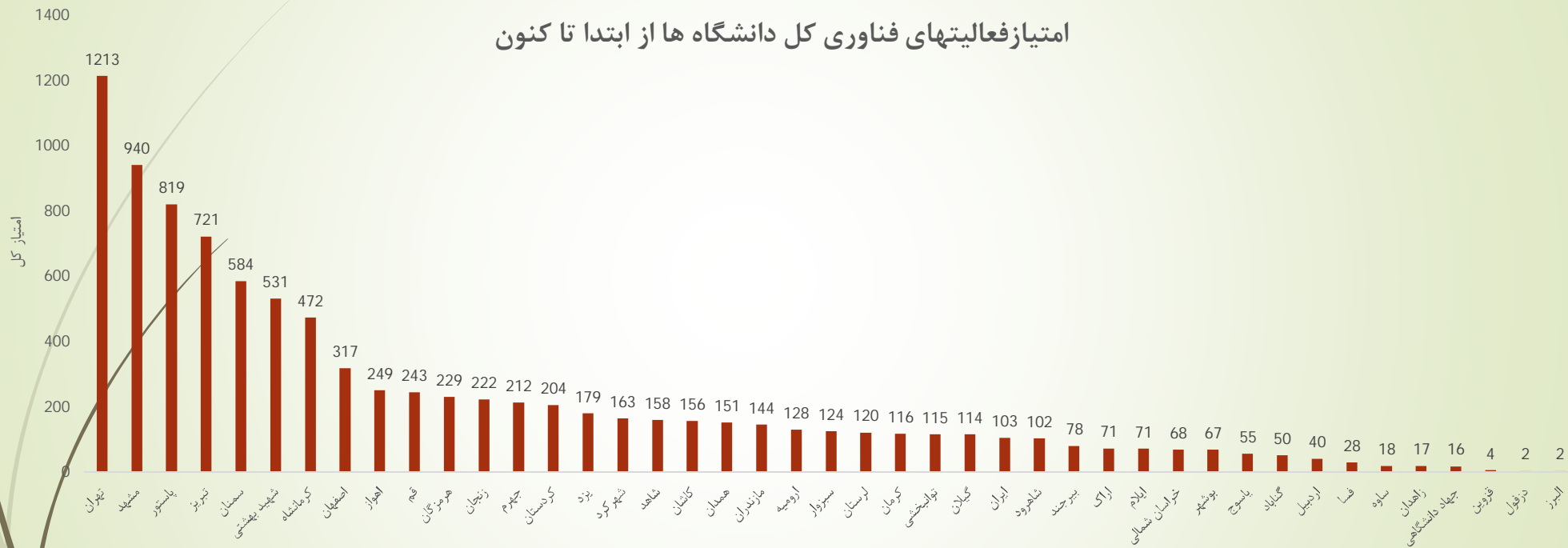
# ارزشیابی آزمایشی فعالیتهای فناوری دانشگاه ها (ارزشیابی اصلی آذرماه 96 اجرا خواهد شد)

1396.8.22

# Attending universities/academic institutions

مراغه	61	بابل	46	ایلام	31	شهرکرد	16	تهران	1
اسفراین	62	بقیة الله (عج)	47	خراسان شمالي	32	شاهد	17	مشهد	2
خمین	63	رفسنجان	48	بوشهر	33	کاشان	18	پاستور	3
شوشتر	64	تربت مدرس	49	یاسوج	34	همدان	19	تبریز	4
تربت جام	65	بم	50	گناباد	35	مازندران	20	سمنان	5
سیرجان	66	گلستان	51	اردبیل	36	ارومیه	21	شهید بهشتی	6
انتقال خون	67	زابل	52	فسا	37	سیزوار	22	کرمانشاه	7
وزارت بهداشت	68	حیرفت	53	ساوه	38	لرستان	23	اصفهان	8
دانشگاه آزاد اسلامی	69	تربت حیدریه	54	زاهدان	39	کرمان	24	اهواز	9
سرم سازی رازی	70	نیشابور	55	جهاد دانشگاهی	40	توانبخشی	25	قم	10
چشم پزشکی نور	71	بهبهان	56	قزوین	41	گیلان	26	هرمزگان	11
		گراش	57	دزفول	42	ایران	27	زنجان	12
		آبادان	58	البرز	43	شاهرود	28	چهرم	13
		لارستان	59	شیراز	44	بیرجند	29	کردستان	14
		ایرانشهر	60	ارنیش	45	اراک	30	پرد	15

## امتیاز فعالیتهای فناوری کل دانشگاه ها از ابتدا تا کنون



امتیاز	دانشگاه
71	ایلام
68	خراسان شمالی
67	بوشهر
55	یاسوج
50	گناباد
40	اردبیل
28	فسا
18	ساوه
17	زاهدان
16	جهاد دانشگاهی
4	قزوین
2	دزفول
2	البرز

امتیاز	دانشگاه
163	شهرکرد
158	شاهد
156	کاشان
151	همدان
144	مازندران
128	ارومیه
124	سبزوار
120	لرستان
116	کرمان
115	توانبخشی
114	گیلان
103	ایران
102	شاهرود
78	بیرجند
71	اراک

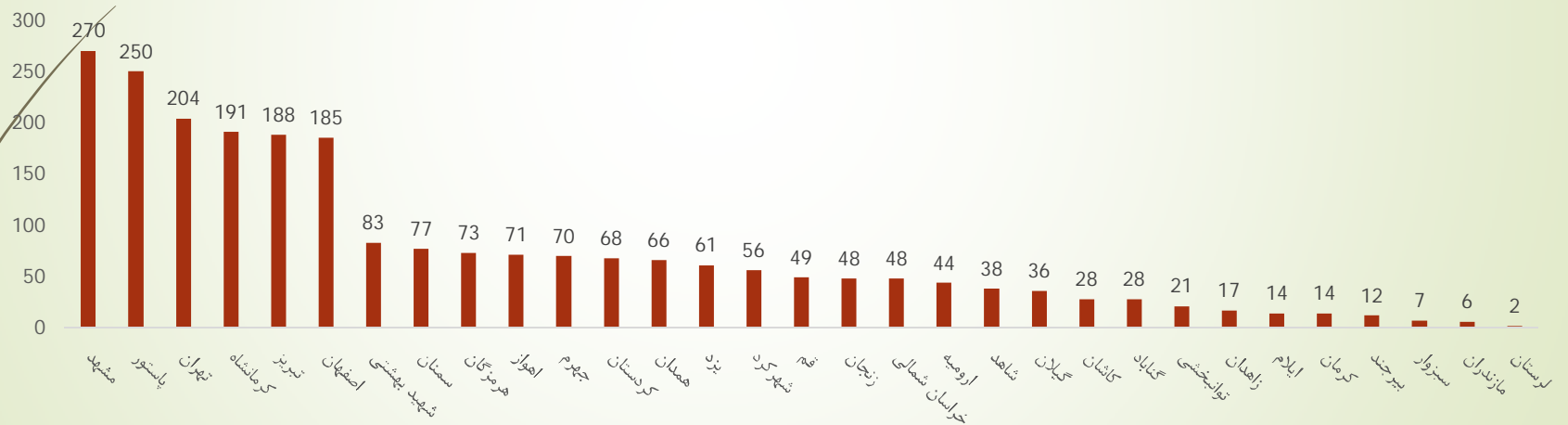
امتیاز	دانشگاه
1213	تهران
940	مشهد
819	پاستور
721	تبریز
584	سمنان
531	شهید بهشتی
472	کرمانشاه
317	اصفهان
249	اهواز
243	قم
229	هرمزگان
222	زنجان
212	چهرم
204	کردستان
179	یزد

# محور 1 : شرکت ها و واحد های فناور

- ▶ شاخص 1: شرکت ها و واحد های فناور مستقر در مرکز رشد
- ▶ شاخص 2: شرکت ها و واحد های فناور که در بازه زمانی ارزشیابی در مراکز رشد مستقر شده اند
- ▶ شاخص 3: شرکت هایی که خروج موفق داشته اند
- ▶ شاخص 4: شرکت های مستقر در مرکز رشد که دانش بنیان شده اند
- ▶ شاخص 5: شرکت های دانش بنیان غیر مستقر در مرکز رشد که حداقل یک عضو هیئت مدیره آنها عضو هیئت علمی دانشگاه باشد.

# محور 1: شرکت ها و واحدهای فناور

امتیاز شرکت ها و واحدهای مستقر در مراکز رشد دانشگاه ها از ابتدا تا کنون





## محور 2: پروژه های فناوری

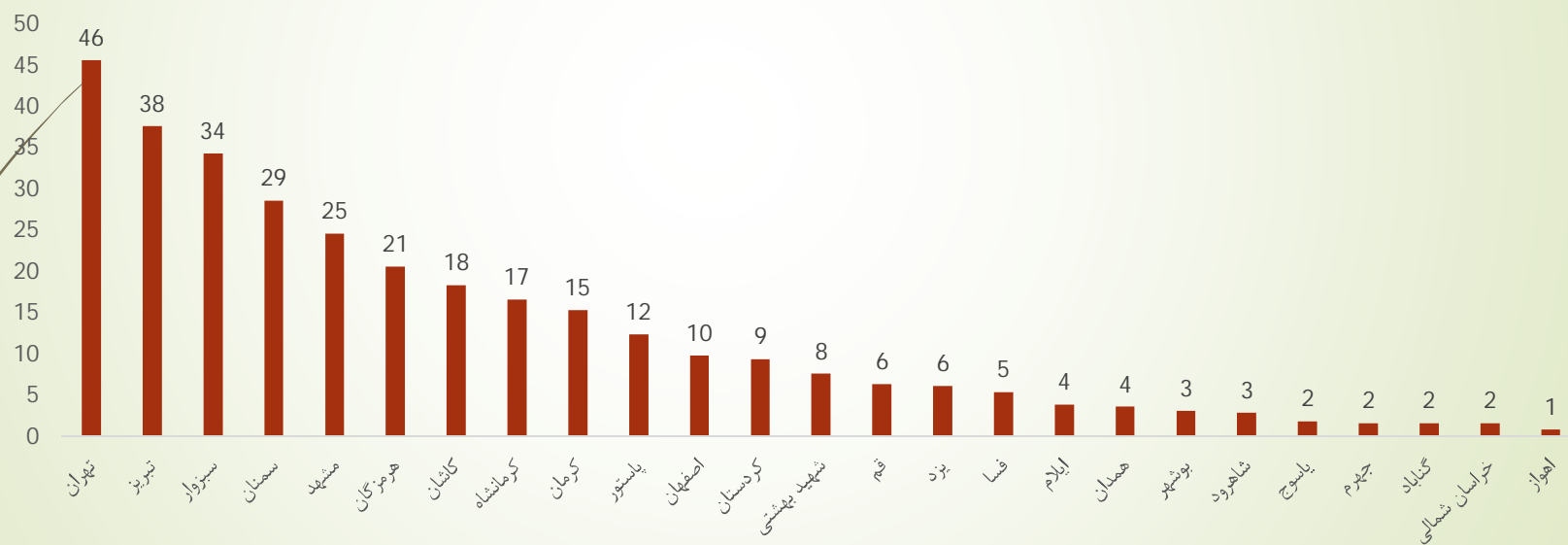
➤ شاخص 1: پروژه فناوری ثبت شده در دانشگاه

➤ شاخص 2: پروژه فناوری اتمام یافته موفق

➤ شاخص 3: پروژه های فناوری مشترک

## محور 2: پروژه های فناوری

امتیاز پروژه های فناوری دانشگاه ها از ابتدا تا کنون



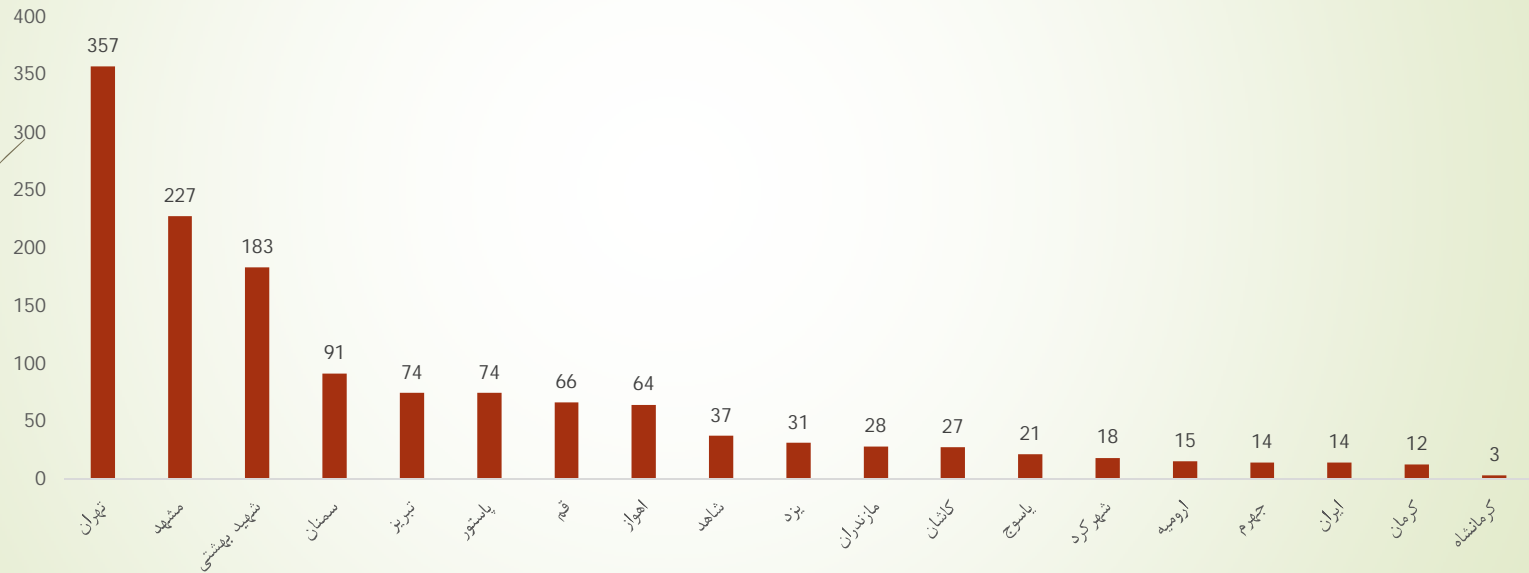


## محور 3: محصولات فناوری

- ▶ شاخص 1: محصول ساخته شده در حجم آزمایشگاهی فاقد مجوز
- ▶ شاخص 2: محصول ساخته شده در حجم آزمایشگاهی و نمونه دارای مجوز
- ▶ شاخص 3: محصول تجاری شده
- ▶ شاخص 4: محصول جدید
- ▶ شاخص 5: محصول استراتژیک

## محور 3: محصولات فناوری

امتیاز محصولات فناوری دانشگاه ها از ابتدا تا کنون

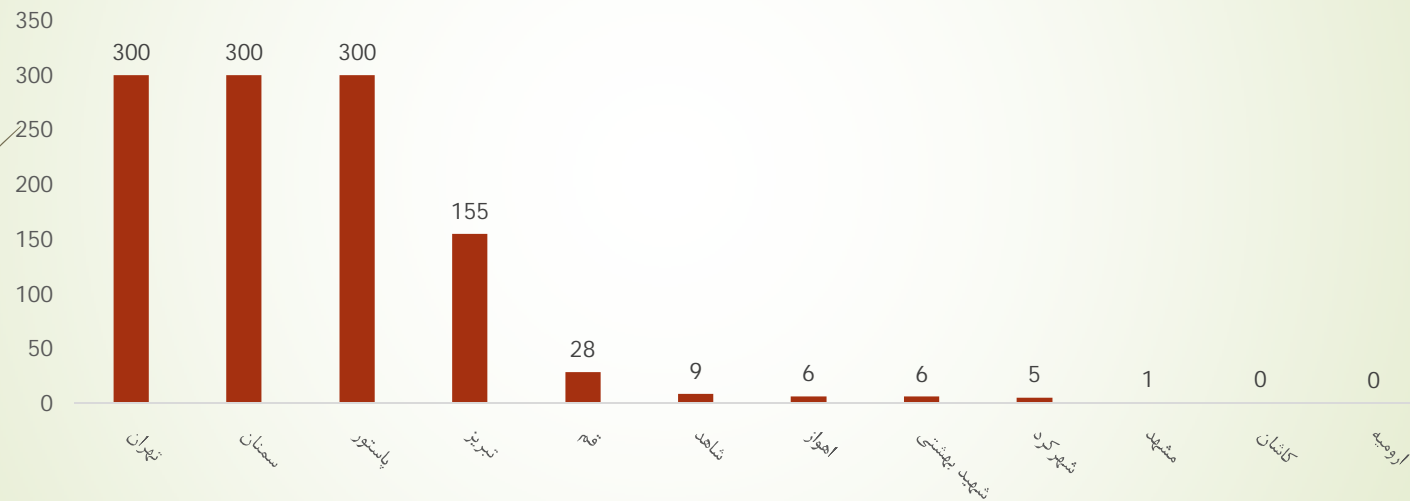


## محور 4: قراردادهای فروش محصولات فناوری

- ▶ شاخص 1: حجم ریالی تحقق یافته از فروش بر اساس هر 50 میلیون ریال در بازه ارزشیابی
- ▶ شاخص 2: حجم معادل ریالی تحقق یافته از محل صادرات محصول و خدمات به ازای هر 50 میلیون ریال در بازه ارزشیابی

## محور 4: قراردادهای فروش محصولات فناوری

امتیاز قراردادهای فروش محصولات فناوری دانشگاه ها از ابتدا تا کنون



در سه دانشگاه اول سقف امتیاز حاصل شده است

## محور 5: ثبت اختراعات ، پتنت و محصولات

- شاخص 1: ثبت اختراع داخلی
- شاخص 2: ثبت اختراع بین المللی (پتنت)
- شاخص 3: ثبت محصولات داخلی در کشورهای غیر اروپایی و امریکا
- شاخص 4: ثبت محصولات داخلی در کشورهای اروپایی ، اتحادیه اروپا و امریکا

## محور 5: ثبت اختراعات ، پتنت و محصولات

امتیاز ثبت اختراعات و محصولات فناوری دانشگاه ها از ابتدا تا کنون

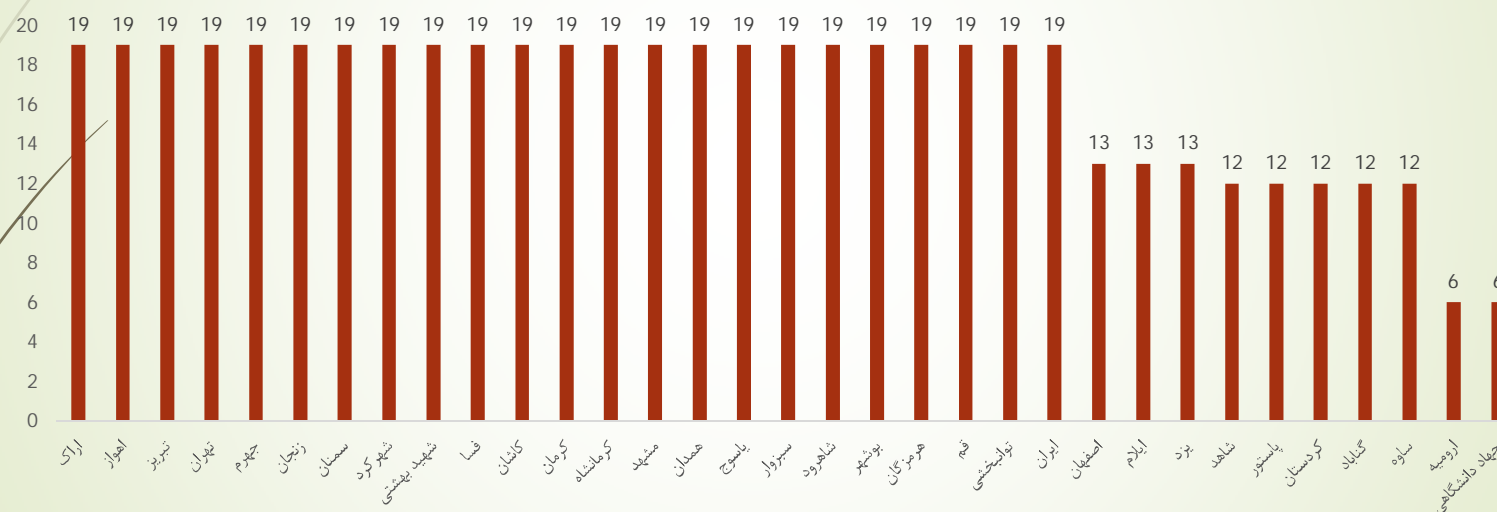


## محور 6: اعمال حاکمیت در فناوری دانشگاه ها

- شاخص 1: نقشه راه و برنامه عملیاتی سه ساله فناوری دانشگاه با توجه به ظرفیت های منطقه ای و استانی
- شاخص 2: تشکیل دفتر فناوری در زیر مجموعه معاونت تحقیقات و فناوری دانشگاه
- شاخص 3: وجود شورای فناوری در دانشگاه

## محور 6: اعمال حاکمیت در فناوری دانشگاه ها

امتیاز اعمال حاکمیت در فناوری دانشگاه ها از ابتدا تا کنون



در 23 دانشگاه سقف امتیاز حاصل شده است

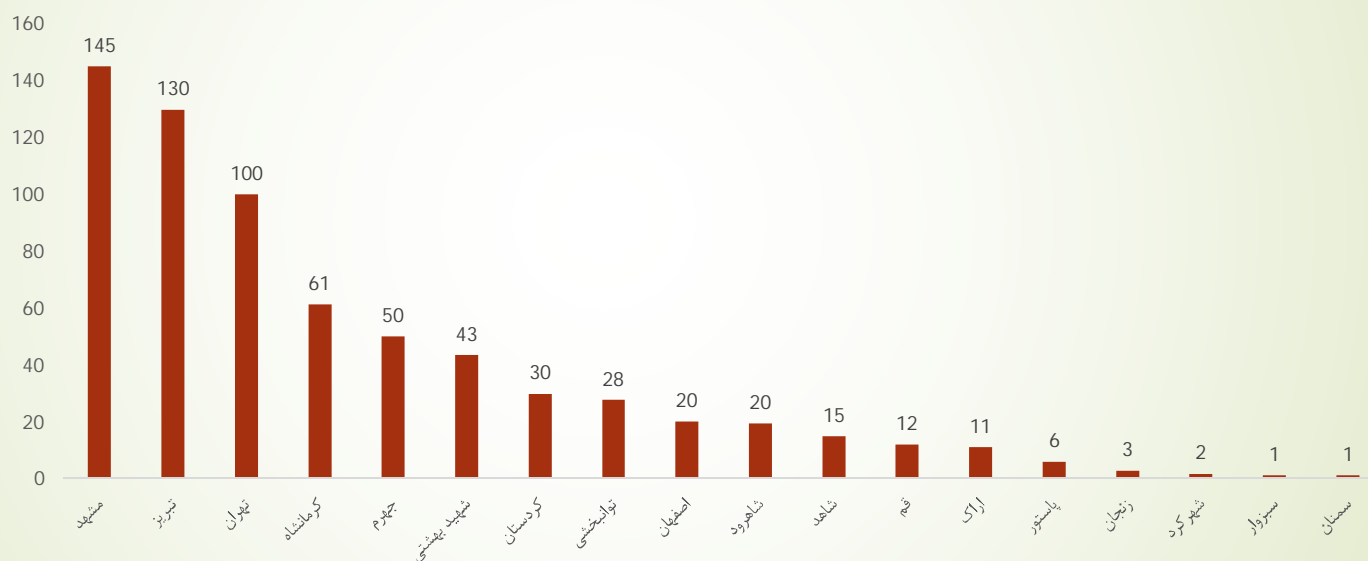


## محور 7: خدمات ارائه شده به فناوران

■ شاخص: تامین خدمات مشاوره ای/تجهیزاتی/آزمایشگاهی (از داخل یا خارج دانشگاه) مابه ازای ارزش ریالی هر 10 میلیون ریال

## محور 7: خدمات ارائه شده به فناوران

امتیاز ارائه خدمات به فناوران در دانشگاه ها از ابتدا تا کنون

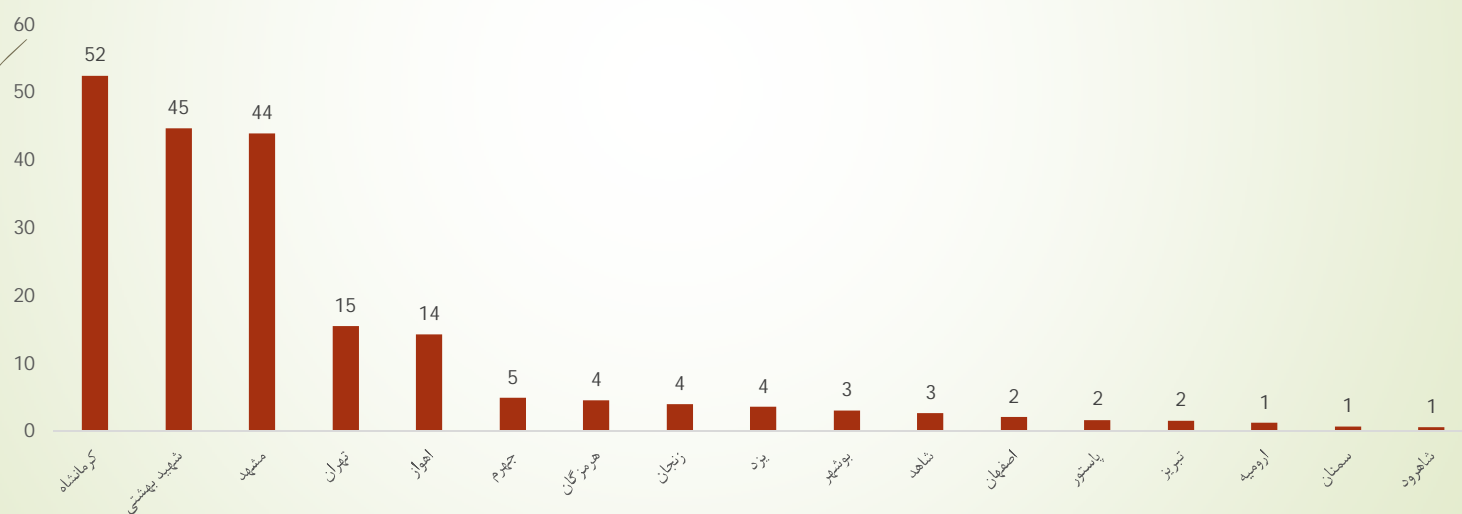


## محور 8: تامین اعتبارات فناوری

- ▶ شاخص 1: اعتبارات فناوری جذب شده به ازای هر 100 میلیون ریال از حوزه وزارت بهداشت
- ▶ شاخص 2: اعتبارات فناوری جذب شده به ازای هر 100 میلیون ریال از بخش دولتی غیر وزارت بهداشت
- ▶ شاخص 3: اعتبارات فناوری جذب شده به ازای هر 100 میلیون ریال از بخش خصوصی
- ▶ شاخص 4: بخشی از بودجه مستقل دانشگاه که به فناوری اختصاص یافته به ازای هر 100 میلیون ریال

## محور 8: تامین اعتبارات فناوری

امتیاز تامین اعتبارات فناوری توسط دانشگاه ها از ابتدا تا کنون

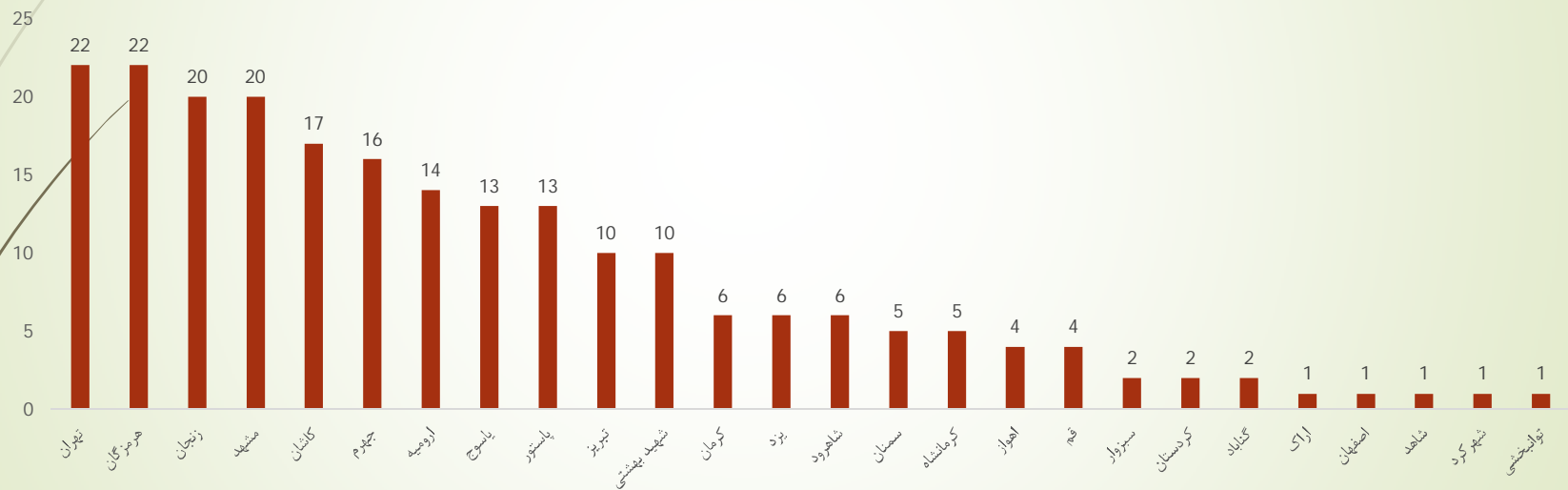


## محور 9: شرکت در جشنواره ها و نمایشگاه ها فناوری

- شاخص 1: کسب جایزه رتبه اول از جشنواره های داخلی و خارجی
- شاخص 2: کسب جایزه رتبه دوم از جشنواره های داخلی و خارجی
- شاخص 3: کسب جایزه رتبه سوم از جشنواره های داخلی و خارجی
- شاخص 4: شرکت و برپایی غرفه در نمایشگاهها و فن بازارهای داخلی
- شاخص 5: شرکت و برپایی غرفه در نمایشگاهها و فن بازارهای خارجی

## محور 9: شرکت در جشنواره ها و نمایشگاه ها فناوری

امتیاز شرکت در جشنواره ها و نمایشگاه ها فناوری دانشگاه ها از ابتدا تا کنون

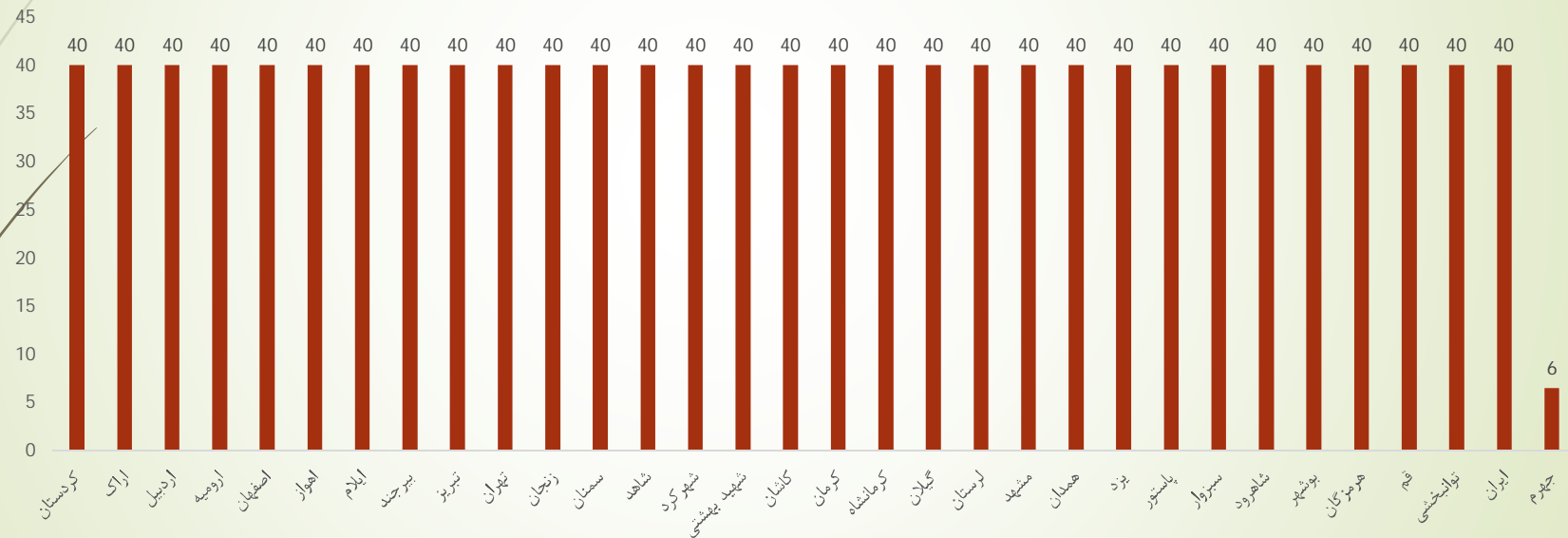


## محور 10: آموزش و فرهنگ سازی فناوری

- شاخص 1: آموزش های ارائه شده مرتبط با فناوری برای اساتید/دانشجویان/فناوران به ازای هر 10 نفر ساعت از طریق برگزاری کارگاه ها
- شاخص 2: آموزش های ارائه شده مرتبط با فناوری برای اساتید/دانشجویان/فناوران به ازای هر 10 نفر ساعت از طریق آموزش های مجازی مرکز آموزش دفتر توسعه فناوری

# محور 10: آموزش و فرهنگ سازی فناوری

امتیاز آموزش و فرهنگ سازی فناوری در دانشگاه ها از ابتدا تا کنون



در 31 دانشگاه سقف امتیاز حاصل شده است