

افتادگی و پایین بودن کناره های خارجی ابروها نسبت به حالت ایده آل سبب غمگین و افسرده به نظر رسیدن صورت شما میشود.

در چنین مواردی جراحی کشیدن ابرو میتواند گوشه های ابروها را بالا کشیده و صورتی زیباتر، شادابتر و با طراوت تر به شما هدیه نماید. ممکن است علاوه بر جراحی لیفت ابرو نیاز به اقدامات دیگری نظیر کشیدن پیشانی، زیبایی پلک، تزریق بوتاکس یا غیره باشد.

**اگر شما دارای یکی از مشخصات زیر باشید کاندید مناسبی برای این نوع عمل جراحی به حساب می آید:**

۱. اگر گوشه های ابروی شما در موقعیتی پایین تر از ایده آل قرار دارند و این امر باعث شده است که صورت شما غمگین یا خسته به نظر برسد.

۲. اگر کناره های ابروهای شما در مقایسه با یکدیگر در یک سطح نباشند.

۳. همچون تمام جراحی های زیبایی مسائل روحی-روانی و فیزیکی باید مد نظر گرفته شود.

### آیا این جراحی عوارضی هم دارد؟

خوشبختانه لیفتینگ پیشانی و ابرو عوارض مهمی به دنبال ندارد ولی مسائلی همچون خونریزی، عفونت و آسیب به اعصاب حسی پوست به ندرت ممکن است پیش آید.

### این جراحی چقدر موثر است؟

تاثیر جراحی لیفت ابرو بر ظاهر شما میتواند از خفیف تا شگفت انگیز باشد. این امر به ظاهر قبل از عمل شما، مراقبتهای پس از عمل و انتظارات شما و اطرافیانتان بستگی دارد. از آنجا که فرایند ترمیم و فروکش کردن تورم پیشرفت کندی دارد، شما باید ماهها جهت رسیدن به ظاهر جدید خود صبر کنید.

### آمادگیهای لازم قبل از عمل جراحی :

۱. در صورت ابتلا به دیابت، فشار خون بالا و سایر بیماریها، داروهای خود را پس از مشورت با پزشک معالج طبق روال همیشگی مصرف نمایید.

۲. در صورت مصرف هپارین ویا آسپرین و وارفارین یک هفته قبل از عمل دارو را پس از مشورت با پزشک معالج قطع نمایید.

۳. در صورت ابتلا به بیماریهای عفونی مانند هیپاتیت، ایدز و ... به پزشک اطلاع دهید ..

۴. در صورت داشتن حساسیت به دارو یا مواد غذایی به پزشک اطلاع دهید.

۵. چنانچه قبلا عمل جراحی روی پلک یا ابروی خود انجام داده اید اطلاع دهید.

۶. برای شما عکس درخواست می شود که شما باید آنرا از طریق مراکز فتوگرافی پزشکی تهیه نمایید.

### مراقبت های لازم پس از عمل :

۱. دستور دارویی خود را طبق نسخه تجویز شده دقیقاً و کامل اجرا نمایید.

۲. تنها مسکن مجاز در هفته اول پس از عمل استامینوفن است و شما باید از هرگونه داروی ضد درد دیگر اجتناب نمایید.





بیمارستان فوق تخصصی  
پوست رازی

دانشگاه علوم پزشکی و خدمات  
درمانی تهران

## لیفت ابرو



کمیته آموزش پرستاری و پزشکی  
بیمارستان فوق تخصصی پوست رازی






















آدرس بیمارستان: خیابان وحدت اسلامی-میدان وحدت اسلامی- بیمارستان پوست رازی  
تلفن: ۳-۵۵۶۰۹۹۵۱  
تلفکس: ۵۵۶۲۰۳۰۰  
وب سایت:

razihospital@tums.ac.ir

www.tums.ac.ir/razi

فراآورده های تخصصی مراقبت از پوست فیس دوکس

## فیس دوکس

	<b>ACNESOME</b> کرم ضد جوش صورت آکنه زوم		<b>LIFTASOME</b> کرم ضد چروک لیفتازوم
	<b>ACNESOME BODY</b> کرم ضد جوش بدن آکنه زوم		<b>LIFTASOME HAND</b> کرم ضد چروک دست لیفتازوم
	<b>ACNESOME HYDRA</b> کرم مرطوب کننده پوست چرب آکنه زوم هیدرا		<b>ACTISOME</b> کرم دور چشم اکتیزوم (۴کاره)
	<b>PIGMASOME</b> کرم روشن کننده صورت پیگمازوم		<b>CICASOME</b> کرم ترمیم کننده سیگازوم
	<b>PIGMASOME BODY</b> کرم روشن کننده بدن پیگمازوم		<b>PHOTOSOME 50+</b> کرم ضد آفتاب غیر رنگی
	<b>PIGMASOME HAND</b> کرم روشن کننده دست پیگمازوم		<b>PHOTOSOME 50+ TINTED</b> کرم ضد آفتاب رنگی (بژ روشن)
	<b>HYDRASOME</b> کرم مرطوب کننده صورت هیدرازوم		<b>HYDRASOME SYNDET BAR</b> پن مرطوب کننده هیدرازوم
	<b>HYDRASOME BODY</b> کرم مرطوب کننده بدن هیدرازوم		<b>ACNESOME SYNDET BAR</b> پن ضد جوش آکنه زوم
	<b>HYDRASOME HAND</b> کرم مرطوب کننده دست هیدرازوم		<b>TRIOSOME SYNDET BAR</b> پن آنتی باکتریال تریوزوم
	<b>HYDRASOME EYE</b> کرم مرطوب کننده دور چشم هیدرازوم		<b>PIGMASOME SYNDET BAR</b> پن روشن کننده پیگمازوم
			<b>LUFASOME SYNDET BAR</b> پن لایه بردار و اسکراب لوفازوم

۳. درد جزئی، کبودی و تورم پس از عمل طبیعی است.  
استفاده از مسکن، کیسه یخ و صبر و تحمل لازم است. تا ۴۸  
ساعت بعد از عمل از کمپرس سرد استفاده نمائید.

۴. تا ۲ هفته پس از عمل فقط مایعات و غذاهای آبکی با  
استفاده از نی مصرف کنید تا نیاز به جویدن به حداقل برسد.

۵. آنتی بیوتیک تجویزی را بعد از عمل استفاده نمائید.

۶. باید در حالت دراز کشیده به پشت (طاقباز) و درحالیکه  
دو بالش زیر سر دارید استراحت نمائید. که این کار در  
کاهش تورم ابتدایی صورت پس از عمل موثر است.

۷. گذاشتن پکهای یخی روی چشم ها و پیشانی بطور  
متناوب بمدت ۲ روز لازم است.

۸. پیشانی شما پس از عمل باند پیچی شده است. ممکن  
است در زیر پوست شما لوله های باریکی کار گذاشته شده  
باشد که چند روز بعد خارج خواهند شد.

۹. کبودی در ۲۴ تا ۴۸ ساعت پس از عمل ادامه دارد و در  
عرض یک یا دو هفته برطرف میشود.



Child Foundation

فیس دوکس حامی کودکان مستعد و نیازمند بنیاد کودک

SWISS  
QUALITY  
PRODUCT

WWW.FACEDOUX.COM

با همکاری کمپانی  
MIBELLE BIOCHEMISTRY  
سوئیس