


تصویردانشگاه

درآینه آمار و اطلاعات





گستره ارائه خدمات سلامت دانشگاه

مراقبت‌های اولیه بهداشتی

جمعیت تحت پوشش (به تفکیک شهری و روستایی)

جغرافیای تحت پوشش مستقیم دانشگاه

مراکز ارائه‌دهنده مراقبت‌های اولیه بهداشتی



* شهرستان‌های اسلامشهر و شهر ری و در شهرستان تهران، مناطق ۱۰، ۱۱، ۱۲، ۱۳، ۱۴، ۱۵، ۱۶، ۱۷، ۱۸، ۱۹، ۲۰ شهرداری علاوه بر این از منطقه ۱۵

تعداد مراکز خدمت‌رسانی (به تفکیک نوع واحد خدمت‌رسانی به جمعیت شهری و روستایی)

تعداد کل واحدهای تابعه برابر با ۳۰۸ مورد

مراقبت‌های بستری و سرپایی

تعداد بیمارستان‌های (عمومی، تخصصی و فوق تخصصی) دانشگاهی: ۱۵ مورد

تعداد بیمارستان‌های خصوصی، خیریه و سایر: ۱۸ مورد

تعداد تخت فعال: ۵۰۳۰ مورد

تعداد تخت فعال ویژه (به تفکیک قلب، حاد و نوزادان): ۹۳۵ مورد





تعداد اعمال جراحی: ۱۹۳۲۹۲ مورد

تعداد مراجعه سرپایی: ۳۴۳۶۲۳۸ مورد

تعداد مراجعه اورژانس (۶ ماهه نخست ۱۴۰۲): ۶۴۲۲۳۵ مورد

تعداد مراجعه بستری: ۳۴۶۶۴۲ مورد

تعداد مرخص‌شدگان: ۳۲۹۰۹۳ مورد

تعداد مراجعه به درمانگاه و کلینیک ویژه (۶ ماهه نخست ۱۴۰۲): ۱۸۸۷۸۹۴ مورد

تعداد مراجعه به واحدهای تشخیصی درمانی و پاراکلینیک: ۲۹۸۴۱۰۳ مورد

شخص	۱۴۰۰	۱۴۰۱	۱۴۰۲
تعداد بیمارستان و مجتمع بیمارستانی	۱۴	۱۵	۱۵
تعداد تخت فعال	۴۷۷۹	۴۸۷۶	۵۰۳۰
تعداد تخت فعال ویژه	۸۷۳	۸۸۲	۹۳۵
تعداد بستری‌شدگان	۲۹۸۹۰۲	۳۲۷۸۳۳	۳۴۶۶۴۲
تعداد مرخص‌شدگان	۲۹۱۴۸۳	۳۱۵۲۶۸	۳۲۹۰۹۳
تعداد اعمال جراحی	۱۴۷۸۹۲	۱۷۷۷۹۸	۱۹۳۲۹۲
تعداد مراجعه کنندگان سرپایی	۲۶۵۵۵۲۰	۳۱۰۳۲۷۷	۳۴۳۶۲۳۸
مراجعه کنندگان به واحدهای تشخیصی درمانی و پاراکلینیک	۲۴۷۷۷۳۸	۲۷۲۴۳۴۹	۲۹۸۴۱۰۳
میزان (درصد) اشغال تخت	۶۴/۰	۸۳/۸	۸۴/۹
متوسط اقامت بیمار	۴/۲	۳/۴	۲/۹





اطلاعات سال ۱۴۰۲ (شاخص‌های منتخب آمار فعالیت‌های بیمارستانی دانشگاه)



پیوند عضو و پاسخ به نیازهای ملی

پیوند عضو و پاسخ به نیازهای ملی



- ۲۱ پیوند قلب
- ۱۷۷ پیوند کبد
- ۸ پیوند پانکراس
- ۵۱۷ پیوند مغز استخوان
- ۲۰۴ پیوند کلیه از جسد
- ۲۲ پیوند کلیه از فرد زنده
- ۳۵۸ پیوند قرنیه چشم

- آزمایشگاه مرجع مواد دندان‌سازی [برای نخستین بار در کشور]
- ترمیم ضایعات نخاعی
- داروی ضد ایدز
- سامانه راهبردی جراحی هوشمند
- میکروسکوپ تونلی روبشی
- آزمایشگاه جامع تحقیقات





غذا و دارو

تعداد مراکز تولیدی تحت نظارت دانشگاه: ۲۴۳ مورد

تعداد مراکز توزیع تحت نظارت دانشگاه (داروخانه‌ها) و وابستگی آن‌ها به بخش دولتی، خصوصی، خیریه، تأمین اجتماعی و غیره: ۵۹۲ مورد

داروخانه‌های فعال تحت پوشش دانشگاه: ۵۹۲ داروخانه

تعداد داروخانه شبانه‌روزی	تعداد داروخانه دو شیفت	تعداد داروخانه یک شیفت	تعداد داروخانه مستقر در سطح روستا	تعداد داروخانه مستقر در سطح شهر	مجموع
۷۶	۵۱۰	۶	۲۲	۵۵۸	۵۱۲

مراکز ارائه خدمات تحت پوشش

واحد تولیدی همای و آشامیدنی	واحد تولیدی آرایشی و بهداشتی	شناسه نظارت همای و آشامیدنی	شناسه نظارت آرایشی و بهداشتی	ایبار	سردخانه
۱۶۰	۳	۲۱	۲	۳۸۵	۱۲

مراجعه کنندگان دارویی: ۲۶۴۰۳۳۲ مورد

تعداد مراجعین به داروخانه‌های تخصصی و فوق تخصصی ۱۳ آبان و داروخانه‌های دانشکده داروسازی: ۲۶۴۰۳۳۲ نفر



مجوز، پایش و بازرسی: ۴۶۶۶ مورد

گزارش ADR¹: ۶۷ مورد





گستره آموزش و پژوهش

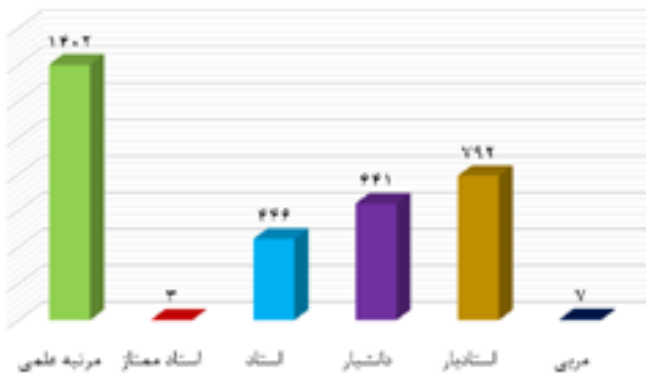
آموزش

تعداد و اسامی دانشکده‌ها ۱۳ مورد شامل بهداشت، پرستاری و مامایی، پزشکی، علوم پیراپزشکی، توان‌بخشی، داروسازی، دندانپزشکی، طب ایرانی، علوم تغذیه و رژیم‌شناسی، فناوری‌های نوین پزشکی، پزشکی پرديس بين‌الملل، دنانپزشکی پرديس بين‌الملل و داروسازی پرديس بين‌الملل

تعداد اعضای هیئت‌علمی به تفکیک مرتبه علمی و حیطه فعالیت (آموزشی و پژوهشی): در سال ۱۴۰۲ تعداد ۱۸۸۹ عضو هیئت‌علمی شاغل، شامل ۱۷۰۳ هیئت‌علمی آموزشی و ۱۸۵ عیئت علمی پژوهشی

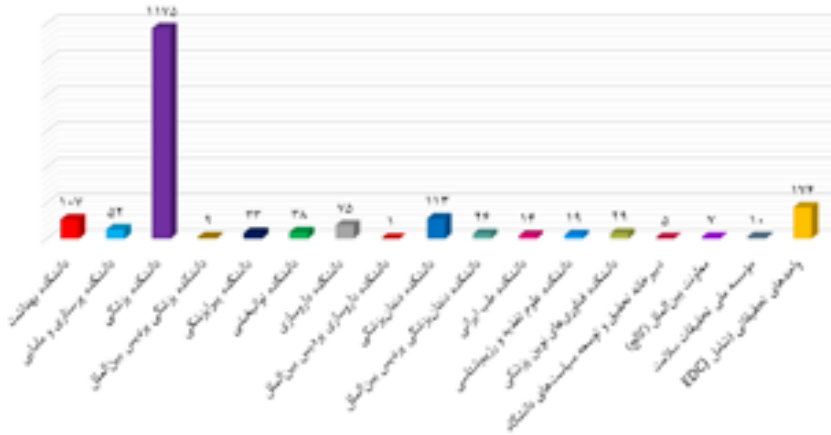


هیئت علمی دانشگاه: ۱۸۸۹ نفر

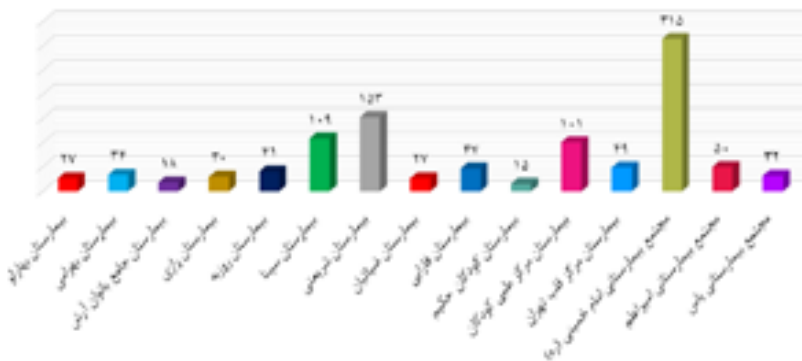




هیئت علمی واحدهای تابعه: ۱۸۸۹ نفر



هیئت علمی بیمارستانی: ۱۰۴۸ نفر



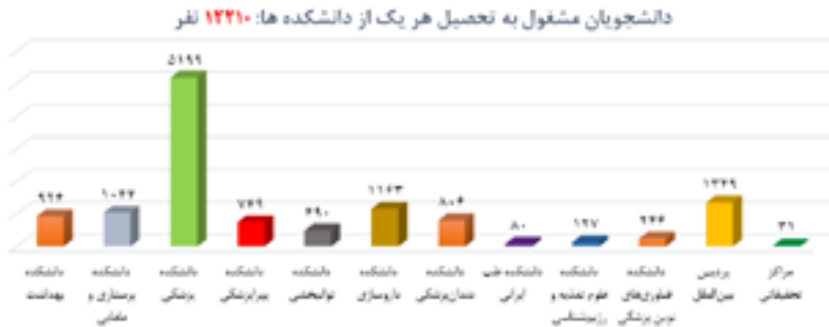
تعداد دانشجویان به تفکیک مقاطع پایه و تکمیلی



۱۴۰۲	۱۴۰۱	۱۴۰۰	مقطع تحصیلی
۱۳۵۷	۱۳۶۵	۱۴۱۷	دکترای Ph.D
۲۴۹	۲۲۱	۲۲۹	فوق تخصص
۳۰۰	۲۷۴	۲۳۶	فلوشیپ
۱۸۲	۱۷۸	۱۷۸	دستیاری تخصصی
۱۷۷۹	۱۶۹۳	۱۷۵۰	دستیاری تخصصی بالینی
۳۱	۷۲	۷۳	دکترای پژوهشی
۵	۶	۷	دوره تکمیلی تخصصی علوم آزمایشگاهی
۴۳۸۰	۴۱۵۴	۴۰۸۸	دکترای عمومی
۲۶۷	۲۵۴	۲۲۴	MBBS
۸۱	۶۶	۰	BDS
۲۷	۳۰	۰	MPharm
۲۰۹	۱۱۷	۱۳۷	MPH
۱۲۹۲	۱۳۵۲	۱۴۳۴	کارشناسی ارشد
۱۹۸۲	۱۸۷۱	۱۹۰۲	کارشناسی پیوسته
۲۳	۳۵	۳۷	کارشناسی ناپیوسته
۴۶	۳۳	۳۰	کاردانی
۱۲۲۱۰	۱۱۷۲۱	۱۱۷۴۲	کل

دانشجویان شاغل به تحصیل در سال ۱۴۰۲ به تفکیک مقطع و دانشکده





دانشجویان شاغل به تحصیل دانشگاه بر حسب ملیت:

ملیت	۱۴۰۰	۱۴۰۱	۱۴۰۲
ایرانی	۱۰۳۷۵	۱۰۳۴۹	۱۰۸۷۴
بین‌المللی	۱۳۶۷	۱۳۷۲	۱۳۳۶
کل	۱۱۷۴۲	۱۱۷۲۱	۱۲۲۱۰

نسبت دانشجویان به عضو هیئت‌علمی در سال ۱۴۰۲: ۶ نفر
 سرانه فضای آموزشی در سال ۱۴۰۱: ۶ متر مربع

پژوهش

اچ‌ایندکس دانشگاه بر مبنای مقالات منتشره در Scopus: ۲۷۰

سال	۱۴۰۰ (۲۰۲۱)	۱۴۰۱ (۲۰۲۲)	۱۴۰۲ (۲۰۲۳)
H-Index	۲۱۷	۲۴۴	۲۷۰





■ تعداد مراکز پژوهشی

پژوهشگاه: ۱ مورد؛ پژوهشکده علوم غدد و متابولیسم

پژوهشکده: ۱۱ مورد

مرکز تحقیقات: ۱۱۳ مورد

مرکز فناوری: ۷ مورد شامل:

- پارک علم و فناوری
- مرکز نوآوری سلول‌های بنیادی و پزشکی بازساختی
- مرکز واحدهای فناوری فرآورده‌های دارویی
- مرکز رشد فناوری مواد و تجهیزات دندانپزشکی
- مرکز رشد فناوری سلامت
- مرکز رشد فناوری اطلاعات سلامت

واحدهای عملیاتی پژوهش در دانشگاه؛ ابتدای سال ۱۴۰۲

کل	مرکز رشد	مرکز تحقیقات	پژوهشکده	پژوهشگاه	تعداد
پژوهشگاه: ۱			۱۱	۱	
پژوهشکده: ۳			(شامل ۳۹ مرکز تحقیقات)	(شامل ۳ پژوهشکده و ۱۳ مرکز تحقیقات)	
مرکز تحقیقات: ۱۱۳	۷	۶۱			
مرکز رشد: ۷					





تعداد مجله‌های معتبر: (فارسی و انگلیسی) و تعداد مجلات نمایه شده در ISI، PubMed و Scopus

مجله‌های فارسی و انگلیسی: ۶۷ مورد

مجله‌های نمایه شده در PubMed: ۱۵ مورد

مجله‌های نمایه شده در ISI: ۱۵ مورد

مجله‌های نمایه شده در Scopus: ۳۷ مورد

تعداد پژوهشگران برجسته (هیئت علمی با چ ایندکس بالاتر از ۱۵ و تعداد پژوهشگران یک درصد برتر) ۳۵۴ عضو هیئت علمی

■ تعداد تولیدات علمی

مقالات: ۶۷۷۷۴ مورد

طرح‌های پژوهشی: ۲۸۹۷۶ مورد

کتاب تألیف شده: ۲۳ جلد

طرح‌های پژوهشی در سال ۱۴۰۱: ۲۹۲۳ مورد

۱۵۲۵ طرح مصوب



۲۳ عنوان کتاب تألیف



۴۲۸ طرح در حال اجرا

۹۷۰ طرح خاتمه یافته

جذب اعتبار از پروژه‌های مرتبط با صنعت:

۳۱۱۷۴۵ میلیون ریال جذب اعتبار و ۲۰۸ پروژه فعال با صنعت در سال ۱۴۰۱





□ بین‌الملل

تعداد دانشجویان بین‌الملل: ۱۳۳۶ نفر

تعداد میزهای همکاری علمی دانشگاه در سطح بین‌الملل: ۲۲

تعداد اتاق‌های همکاری علمی دانشگاه در سطح بین‌الملل: ۴

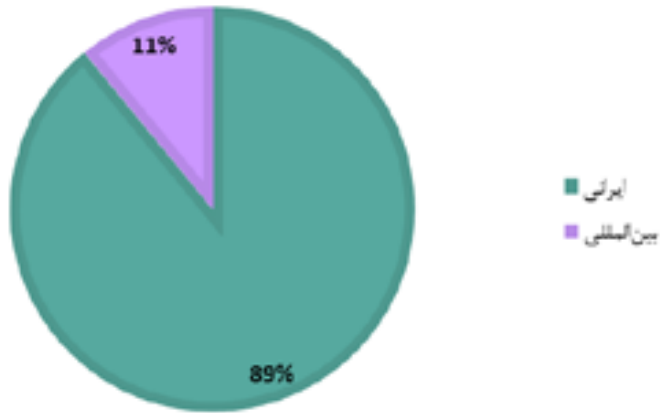
رتبه دانشگاه در سیستم‌های رتبه‌بندی جهانی تا انتهای سال ۱۴۰۲



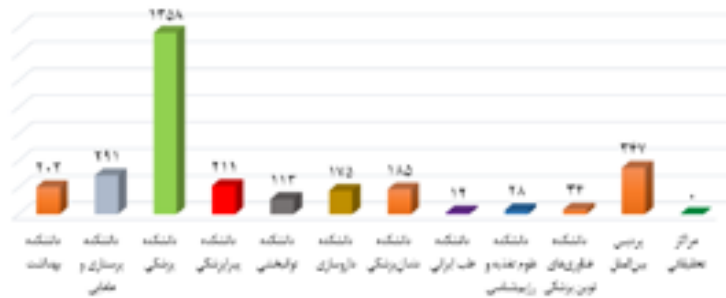
نسبت دانشجوی خارجی به کل دانشجویان در سال ۱۴۰۲: ۱۱ درصد



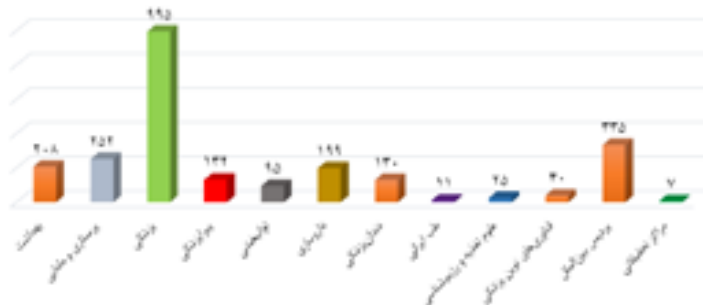
دانشجویان شاغل به تحصیل بر حسب ملیت



دانشجویان پذیرفته شده دانشگاه: ۲۹۵۶ نفر



دانش آموزان دانشگاه: ۲۴۴۹ نفر





گستره منابع و زیرساختها

توسعه مدیریت و برنامه‌ریزی منابع دانشگاه

وضعیت کارکنان (نوع استخدام، جنسیت، ستادی/غیرستادی، تحصیلات و سنوات سازمانی و ...)

۲۰۱۸۷ نفر شامل:

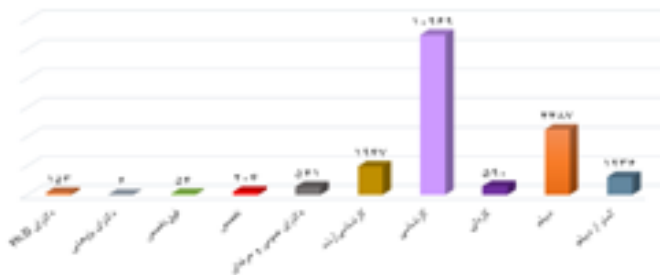
- بر اساس شکل استخدامی: رسمی ۷۴۱۵ نفر، رسمی آزمایشی ۳۰۵ نفر، پیمانی ۱۸۸۰ نفر، قراردادی حرفه‌ای ۱۷۳۲ نفر، قراردادی غیرحرفه‌ای ۲۷۳۳ نفر، طرح و تعهدات ۱۸۷۶ نفر، شرکتی ۴۲۴۵ نفر، سایر ۱ نفر

شکل استخدامی کارکنان غیر هیئت علمی دانشگاه: ۲۰۱۸۷ نفر



- براساس مدرک تحصیلی: فوق تخصص ۵۴ نفر، تخصص ۲۰۴ نفر، دکترای تخصصی ۱۵۳ نفر، دکترای پژوهشی ۶ نفر، دکترای عمومی ۵۴۱ نفر، کارشناسی ارشد ۱۹۴۷ نفر، کارشناسی ۱۰۹۶۹ نفر، کاردانی ۵۹۰ نفر، دیپلم ۴۴۸۷ نفر و کمتر از دیپلم ۱۲۳۶ نفر

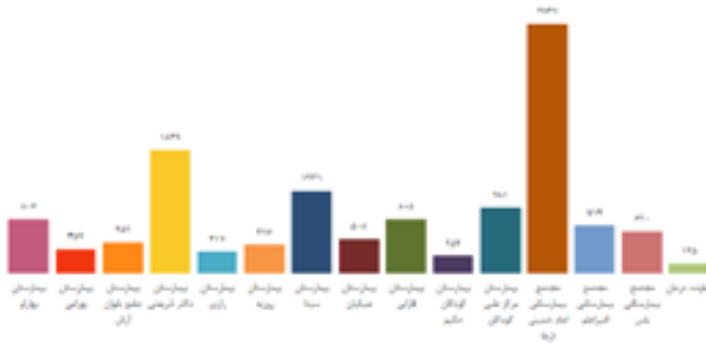
مدرک تحصیلی کارکنان غیر هیئت علمی دانشگاه: ۲۰۱۸۷ نفر





- براساس حوزه خدمتی: آموزش ۱۴۲۷ نفر، بهداشت ۱۶۹۷ نفر، بین‌الملل ۱۴۲ نفر، پژوهش ۷۵۵ نفر، فرهنگی-دانشجویی ۳۳۵ نفر، درمان ۱۳۱۸۶ نفر، غذا و دارو ۱۸۸ نفر، مدیریتی و ستادی ۱۲۷۷ نفر و سایر (خارج از دانشگاه) ۹۴ نفر.

کارکنان غیرهیأت علمی حوزه درمان دانشگاه: ۱۳۱۸۶ نفر



گستره و پراکندگی فضاهای فیزیکی و واحدهای سازمانی

نمودار بودجه دانشگاه



روند منابع و مصارف:

- بودجه کل دانشگاه برابر با ۱۱۹۲۷۳۷۳۲۹۶۷۷۳۱ ریال
 - منابع اختصاصی برابر با ۵۳۰۰۳۴۷۲ میلیون ریال
 - منابع عمومی برابر با ۴۲۹۸۳۶۰۷ میلیون ریال
- نسبت خوداتکایی در سال ۱۴۰۱: ۴۱,۴ درصد (۳۴ درصد میانگین کشور)
- سرانه درآمد اختصاصی به ازای هر تخت بیمارستانی در سال ۱۴۰۱: ۶۶۵۶ (۳۵۴۰ میانگین کشور)





سرانه در آمد اختصاصی به ازای هر نیروی انسانی در سال ۱۴۰۱: ۲۸۳۲ (۸۲۳ میانگین کشور)

تعداد پروژه‌های متوسط و بزرگ در حال ساخت (زیربنای ۵۰۰ متر مربع و بالاتر) در سال ۱۴۰۱: ۴۰ مورد

سرانه مشارکت‌های خیرین در سال ۱۴۰۱: ۱۰۹۳۸۷۵ ریال

گستره فرهنگی-دانشجویی دانشگاه


تعداد خوابگاه‌های مجردی: ۲۱ مورد شامل:

- ۱۴ خوابگاه پسرانه با ظرفیت ۲۱۱۲ نفر، ۱۹۹۱ ساکنین و ۶۱۶ اتاق
 - ۷ خوابگاه دخترانه با ظرفیت ۱۷۴۶ نفر، ۱۶۷۹ ساکنین و ۴۶۵ اتاق
- تعداد خوابگاه‌های متأهلی:

۱ خوابگاه شامل ۲ بلوک ۳۳ واحدی، مجموعاً برابر با ۶۶ واحد (۱۰۰ درصد ظرفیت در سال ۱۴۰۱ پر شده است).



خوابگاه‌های دانشجویی دانشگاه



سرانه فضای خوابگاه دانشجویی: ۱۵/۲۲ متر مربع

مالکیت خوابگاه‌ها: در سال ۱۳۹۹، ۱۹ خوابگاه تحت مالکیت دانشگاه و ۱ مورد وقف‌شده توسط خیرین



وضعیت سالن‌های غذاخوری و ظرفیت ارایه خدمات غذای دانشجویی:
۶ غذاخوری به متراژ ۳۴۶۹ متر مربع، ۲۸۲ میز و ۱۰۴۸ صندلی


وضعیت سالن‌های ورزشی

مجموع مساحت اماکن ورزشی در اختیار کارکنان و دانشجویان دانشگاه برابر با ۱۹۵۷۸ متر مربع شامل:

- ۱۲۸۱۸ متر مربع فضای سرپوشیده
- ۶۷۶۰ متر مربع فضای روباز

اماکن ورزشی مدیریت تربیت بدنی دانشگاه

نام واحد	مساحت فضای ورزشی سرپوشیده (مترمربع)	مساحت فضای ورزشی روباز (مترمربع)	کل مساحت فضای ورزشی (مترمربع)
مساحت اماکن ورزشی	۱۲۸۱۸	۶۷۶۰	۱۹۵۷۸



سرانه فضای اماکن ورزشی: ۱/۸۹ متر مربع

وضعیت مراکز مشاوره و بار مراجعات دانشجویان، کارکنان و اعضای هیئت علمی

۳۹۱۷ جلسه مشاوره فردی به صورت آنلاین و حضوری برای ۱۰۶۷ دانشجو شامل:

- ۹۵۴ جلسه روانپزشکی
- ۱۶۷۶ جلسه روانشناسی
- ۱۲۸۷ جلسه مددکاری

درصد پوشش مشاوره‌ای و سلامت روان دانشجویان به کل دانشجویان:
۱۷/۱۷ درصد



